



# Ferocon



**SZAFY I SEJFY METALOWE**

**[WWW.FEROCON.UA](http://WWW.FEROCON.UA)**

Informacje o spółce.....	3-6
--------------------------	-----



## SEJFY

Sejfy meblowe serii ENERGY.....	8
Sejfy meblowe .....	10
Sejfy na broń .....	12
Sejfy biurowe .....	14
Wbudowane sejfy .....	20
Sejfy na zamówienie .....	24



## SZAFY

Szafki na ubrania .....	26
Niestandardowe szafki na ubrania .....	29
Szafki biurowe .....	30
Szafki na komórki .....	32
Szafki na dokumenty .....	34



## INNE PRODUKTY METALOWE

Skrzynki pocztowe.....	36
Uchwyty na klucze / szafki na leki.....	37
Stojaki .....	38
Meble przemysłowe .....	40
Lutownice.....	42
PRZYDATNE WSKAZÓWKI .....	43

## Informacje o firmie



# Ukraiński Producent

Znak towarowy „Ferocon” pojawił się w wyniku ekspansji firmy „IPCOM” w 2010 roku i wprowadzenia nowych produktów na rynek.

TM „Ferocon” jest reprezentowany przez meble metalowe i sejfy. Portfolio produktów obejmuje: sejfy, szafy metalowe, regały, meble przemysłowe i inne produkty metalowe.

Polityka cenowa firmy ma na celu stworzenie optymalnej oferty dla każdego poziomu klienta.

### Nasze wskazówki:

SEJFY



SZAFY METALOWE



STOJAKI



MEBLE  
PRZEMYSŁOWE



INNE  
PRODUKTY  
METALOWE



# OD POMYSŁU DO WDROŻENIA

Ferocon jest wiodącym producentem wyrobów metalowych z nowoczesnymi zakładami produkcyjnymi w Rosji i na Ukrainie o powierzchni ponad 10 000 m<sup>2</sup>, zatrudniającym ponad 300 pracowników i posiadającym własne biuro projektowe.

Ferocon - to młody i ambitny zespół, niezawodny i odpowiedzialny partner, gotowy do rozwiązania każdego zadania i osiągnięcia wyników. Zachęcamy do innowacji i szybko się rozwijamy, ulepszając technologie i rozwiązania zgodnie z celami naszych partnerów. Dzięki elastyczności naszej produkcji szybko reagujemy na zmieniające się potrzeby rynku i rosnące wymagania. Ciągła modernizacja produkcji i doskonalenie procesów pozwoliły nam podwoić produkcję w ciągu zaledwie jednego roku.

Upewniliśmy się, że podążamy we właściwym kierunku, koncentrując się na ciągłym rozwoju i dbałości o klientów.



Rok założenia

**2010**



Liczba pracowników

**>300** ludzie

Zgodność z  
systemem  
jakości ISO



Wielkość jednostki produkcyjnej

**>10 000** m<sup>2</sup>



Tonaż metalu przetwarzanego rocznie

**>2000** tony



# PRODUKCJA MOŻLIWOŚCI

Nowoczesny kompleks  
cięcia laserowego

Zautomatyzowany  
linia powlekania

Prasy do gięcia  
blach

Nowoczesny warsztat  
montażowy

Prasy współrzędnościowe





Jednostka produkcyjna, wyposażona w nowoczesny sprzęt, pozwalający na wytwarzanie produktów wysokiej jakości



Wykwalifikowani specjaliści z wieloletnim doświadczeniem w produkcji konstrukcji metalowych



Rozwinięta usługa logistyczna, która pozwala dostarczać produkty na czas



Regularny rozwój i modernizacja produkcji, szkolenie personelu i doskonalenie wszystkich procesów firmy.



# SEJFY

# SEJFY

meble metalowe



# FEROCON



## Sejfy meblowe seria

**ENERGY**  
series



Innowacyjna konstrukcja



Nowy typ zamka elektronicznego



Grubość drzwi 4 mm



Wyjmowana półka i wysokiej jakości mata

- o Spawana stalowa obudowa
- o Zawiasy wewnętrzne
- o Grubość blachy drzwi - 4 mm Grubość blachy obudowy - 1,5 mm
- o Typ zamka: mechaniczny lub elektroniczny
- o Dostępna wyjmowana półka i wysokiej jakości mata
- o Otwory do montażu na ścianie i podłodze

**ENERGY** Seria sejfów meblowych to nowa stylowa linia wzornicza sejfów Ferocon. Sejfy te są nowością na terytorium Ukrainy. Są jasne i stylowe, a ich nowoczesny design będzie harmonijnie pasował do każdego wnętrza.

Charakterystyczne cechy sejfów **ENERGY** seria :

- Stylowa, innowacyjna konstrukcja z opływowymi narożnikami
- nowy zamek elektroniczny typu „drop”
- grubość metalu drzwi 4 mm
- wyposażona w wyjmowaną półkę i wysokiej jakości matę
- 5 lat gwarancji na konstrukcję, 1 rok gwarancji na zamek





# ENERGY

series



Energy Violet



Energy 25E



Energy 30E



Energy 40E



Energy 65E

Model	Wymiary zewnętrzne (wys. * szer. * głęb.), mm	Wymowana półka/ Wewnętrzne zamknięte pudełko	Typ blokady	Waga, kg
Energy Violet	250*350*280	1/0	elektroniczny	12
Energy 25E	250*350*280	1/0	elektroniczny	12
Energy 30E	300*380*300	1/0	elektroniczny	14
Energy 40E	400*400*360	1/0	elektroniczny	19,5
Energy 65E	650*435*360	1/1	elektroniczny	32
Energy 25K	250*350*280	1/0	mechaniczny	11
Energy 30K	300*380*300	1/0	mechaniczny	13,5
Energy 40K	400*400*360	1/0	mechaniczny	19
Energy 65K	650*435*360	1/1	mechaniczny	31

## Sejfy meblowe seria BC/EC (BS/ES)

BC-30E.1013



5  
Lata bezpiecznej  
gwarancji



Zamek  
elektroniczny



Blokada  
mechaniczna (klucz)



### Seria BC/Seria EC

- Spawana / całkowicie spawana stalowa obudowa
- Zawiasy wewnętrzne
- Grubość metalowych drzwi - 3/4 mm
- Grubość metalowej obudowy - 1,2 - 1,5/2 mm
- Typ zamka BC (BS): mechaniczny lub elektroniczny
- Typ zamka EC (ES): mechaniczny lub elektroniczny
- Otwory kotwiące do montażu ściennego i podłogowego

**Sejf meblowy** - Kluczowe narzędzie do ochrony pieniędzy, kosztowności i dokumentów, które harmonijnie pasuje do nowoczesnego wnętrza mieszkania lub biura.

Nasza firma oferuje szeroką gamę sejfów na meble domowe:

- rodzaj zamka do wyboru (kilka rodzajów elektronicznych lub kluczowych);
- różne wzornictwo i funkcjonalność
- ciemna lub jasna kolorystyka.





BC-17E.9005



BC-21E.7035



EC-26E.9005



BC-22E.7035



BC-20K.7035



EC-20K.9005



BC-25KД.7035




BC-25Д.9005

Model	Wymiary zewnętrzne (wys. * szer. * głęb.), mm	Typ blokady	Waga, kg
BC-15K.7035	150*200*170	klucz	2,1
BC-17K.9005	170*230*170	klucz	2,7
BC-20KД.7035	200*310*200	klucz	3,6
BC-20K.7035	200*310*200	klucz	4,3
BC-20K.9005	200*310*200	klucz	4,3
BC-23K.9005	165*360*320	klucz	4,9
BC-25KД.7035	250*310*200	klucz	4
BC-25K.9005	250*350*250	klucz	5,4
BC-17E.9005	170*230*170	elektroniczny	2,8
BC-20E.9005	200*310*200	elektroniczny	5,2
BC-20E.7035	200*310*200	elektroniczny	5,2
BC-21E.7035	200*310*200	elektroniczny	5
BC-22E.7035	220*370*300	elektroniczny	7,7
BC-24E.9005	200*442*380	elektroniczny	7,8
BC-25E.9005	250*350*250	elektroniczny	6,2
BC-30E.1013	300*380*300	elektroniczny	8,8
BC-25Д.9005	250*350*250	elektroniczny	7,1
BC-25.MK.9005	250*350*250	klucz	6,5
BC-38K.П1.9005	380*350*360	klucz	10
EC-20K.9005	200*320*260	klucz	8
EC-26E.9005	200*450*400	elektroniczny	9,5
EC-30K.9005	300*450*350	klucz	17,8



## Sejfy na broń



E-137K1.T1.Π2.8004



5  
Lata bezpiecznej  
gwarancji



Zamek  
elektryczny



Blokada mechaniczna  
(klucz)

- Spawana stalowa obudowa Zawiasy
- wewnętrzne
- Grubość metalowych drzwi - 1,5 - 5 mm
- Grubość metalowej obudowy - 1,2 - 2 mm
- Typ zamka: mechaniczny lub
- elektryczny Dostępność schowków
- Otwory kotwiące do montażu na ścianie i
- podłodze

Sejf na broń to duma każdego myśliwego, symbolizująca dynamizm jego życia, w którym jest miejsce na jego ulubioną aktywność. Jak mawiano w dawnych czasach - polowanie z bronią i psem jest piękne samo w sobie. Tylko prawdziwy myśliwy zna uczucie wędrówki przez las w lipcowy letni poranek z bronią na ramieniu. Podobno w każdym człowieku drzemie to uczucie, które wszyscy nazywają pasją łowiecką. W codziennym życiu broń myśliwska nie jest bezpieczna, więc konieczne jest ukryć je za bezpiecznymi drzwiami sejfu na broń.







E-100K2.T1.7022



E-130K2.T1.7022



Vertex



E-126K.T1.6006



E-137K1.T1.Π2.9005



Baret



E-100K.Π3.9005



E-139K1.E1.T1.Π2.7022



E-139K2.T1.Π2.7022



E-140K.T1.Π3.9005



E-148K2.E1.1013



E-150K1.T1.Π2.9005

Model	Wymiary zewn. (wys. * szer. * głęb.), mm	Zamek na klucz	Liczba beczek	Komora wkładu	Półki szt.	Waga, kg
E-100K2.T1.7022	995*265*225	2	1	Tak	Nie	11,2
E-130K2.T1.7022	1300*265*225	2	1	Tak	Nie	13,7
E-135K2.T1.7016	1350*300*200	2	2	Tak	Nie	15,2
E-126K.T1.6006	1245*265*250	1	2	Tak	Nie	18,8
Baret	1500*300*200	1	3	Tak	1	15
Vertex	1200*300*200	1K1ᅇ	1	Tak	Nie	15
E-137K1.T1.Π2.9005	1370*390*250	1	3	Tak	2	25,5
E-137K1.T1.Π2.8004	1370*390*250	1	3	Tak	2	25,5
E-150K1.T1.Π2.9005	1500*390*250	1	3	Tak	3	35
E-139K2.T1.Π2.7022	1370*390*250	2K	3 (6)	Tak	3	40,5
E-139K1.E1.T1.Π2.7022	1370*390*250	1K1ᅇ	3 (6)	Tak	3	41,5
E-148K2.E1.1013	1480*320*300	2K1ᅇ	2 (4)	Tak	4	38
E-100K.Π3.9005	1000*330*250	1	3	Nie	3	34,8
E-140K.T1.Π3.9005	1370*500*380	1	4	Tak	3	70



## Seria sejfów biurowych **BC/EC (BS/ES)**



Gwarancja na zamek elektroniczny



Lata użytkowania sejfów



Blokada mechaniczna (klucz)

### Seria BC/Seria EC

- Spawana stalowa obudowa
- Zawiasy wewnętrzne
- Grubość metalu drzwi - 1,2-4/4 mm
- Grubość metalu obudowy - 1,2-2/2 mm
- Typ zamka: mechaniczny lub elektroniczny
- Możliwość przechowywania wszelkiego rodzaju dokumentów biurowych i folderów

Sejf biurowy jest jednym z głównych elementów budowania efektywnej i wygodnej organizacji pracy z dokumentami biznesowymi i wartościami materialnymi w firmie.

Każdy nowoczesny biznes zakłada obecność dużej liczby cennych dokumentów, ważnych materiałów eksploatacyjnych lub gotówki, które muszą być przechowywane w bezpiecznym miejscu.

Nasza firma oferuje szeroką gamę sejfów biurowych: solidna konstrukcja spawana, różne rodzaje zamków, różne konstrukcje o różnej grubości metalu.





BC-44E2.7035



BC-46K.Π1.9005



BC-52K.Π1.7035



BC-52E.Π1.7035



BC-63K.T1.Π1.9005



BC-BBE4.7035



EC-65K.T1.Π1.9005



EC-85K.T1.Π2.9005



EC-95K.T1.Π2.9005



EC-130K2.T1.Π2.9005

Model	Wymiary zewnętrzne (wys.*szer.*gł.), mm	Wymowana półka/wewnętrzna zamykana skrzynka	Waga, kg
BC-44E2.7035	440*370*300	Nie	14
BC-88E4.7035	880*370*300	Nie	28
BC-46K.Π1.9005	460*440*380	2	16
BC-52K.Π1.7035	520*400*360	1	16,8
BC-52E.Π1.7035	520*400*360	1	18,2
BC-63K.T1.Π1.9005	630*400*380	1/1	27,5
EC-65K.T1.Π1.9005	630*460*390	1/1	33
EC-85K.T1.Π2.9005	850*400*380	2/1	40
EC-95K.T1.Π2.9005	950*400*380	2/1	44,5
EC-130K2.T1.Π2.9005	1300*500*400	2/1	72



## Sejfy biurowe seria БЛ (BL)



Gwarancja na zamek elektroniczny



Lata użytkowania sejf



Blokada mechaniczna (klucz)



Kolor RAL

- Spawana stalowa obudowa Zawiasy wewnętrzne
- Grubość blachy drzwi - od 1,2 mm
- Grubość blachy obudowy - od 1,2 mm Wzmocniona
- atrapa panelu
- Rodzaj zamka: mechaniczny lub elektroniczny
- Możliwość przechowywania wszelkiego rodzaju dokumentów biurowych i folderów

Sejf z serii BL, w linii odmian sejfów, jest czymś pomiędzy metalową szafką a sejfem biurowym. Ten metalowy produkt różni się od zwykłego klasycznego sejfów dużym rozmiarem, który jednocześnie umożliwia umieszczenie w nim nie tylko większej liczby przedmiotów, ale także rzeczy o różnych rozmiarach.

Ma doskonały wygląd estetyczny, a przyjemny neutralny szary kolor harmonijnie wpasuje się w każde wnętrze biurowe.







БЛ-65K.T1.П1.7035



БЛ-65E.T1.П1.7035



БЛ-87K.T1.П1.7035



БЛ-87E.T1.П1.7035



БЛ-125K.T1.П2.7035



БЛ-125E.T1.П2.7035



БЛ-127K2.T1.П2.7035



БЛ-127K1E1.T1.П2.7035



БЛ-150K2E1.T1.П2.7035



БЛ-185K.П4.7035

Model	Wymiary zewnętrzne (w.*s.*g.), mm	Wyjmowana półka/ Wewnętrzna zamykana skrzynka	Komórki	Waga, kg
БЛ-65K.T1.П1.7035	650*460*340	1/1	-	18
БЛ-65E.T1.П1.7035	650*460*340	1/1	-	19
БЛ-87K.T1.П1.7035	870*460*340	1/1	-	22
БЛ-87E.T1.П1.7035	870*460*340	1/1	-	23
БЛ-125K.T1.П2.7035	1252*460*340	2/1	-	37
БЛ-125E.T1.П2.7035	1252*460*340	2/1	-	37
БЛ-127K2.T1.П2.7035	1275*460*340	2/1	2	33
БЛ-127K1E1.T1.П2.7035	1275*460*340	2/1	2	34,5
БЛ-150K2E1.T1.П2.7035	1490*460*340	2/2	3	39,5
БЛ-185K.П4.7035	1800*460*340	4/0	-	45



## Sejfy biurowe **seria OLS**



Połączony schemat kolorów



5  
Lata  
bezpiecznej  
gwarancji



Blokada mechaniczna (klucz)



- Wytrzymała spawana obudowa
- Zawiasy wewnętrzne
- Grubość metalu drzwi - 6 mm
- Grubość metalu obudowy - 2 mm
- Mechaniczny zamek angielski Lowe & Fletcher
- Wyjmowane półki
- Wzmocnione półki obrotowe Ø25 mm
- Otwory kotwiące do montażu na ścianie i podłodze

Sejf biurowy premium z **serii OLS** to stylowy sejf z ulepszoną ochroną antywłamaniową do bezpiecznego przechowywania kosztowności. Sejf jest wyposażony w angielski zamek Lowe & Fletcher. Sejfy wyposażone są w system ryglowania o średnicy 25 mm i jeden rygiel pasywny. Zamek jest zabezpieczony przed przewierceniem. Półkę można przestawić, aby umożliwić regulację wysokości.



## Premium Line

- Office safes series OLS -



OLS-PL-30.K



OLS-PL-45.K



OLS-PL-65.K



OLS-PL-105.K



OLS-PL-125.K

Model	Wymiary zewnętrzne (w.*s.*g.), mm	Wymowana półka/ Wewnętrzna zamykana skrzynka	Waga, kg
OLS-PL-30.K	300*450*350	1/0	19
OLS-PL-45.K	450*450*350	1/0	26
OLS-PL-65.K	650*450*350	2/1	38
OLS-PL-105.K	1050*450*350	2/1	57
OLS-PL-125.K	1250*450*350	2/1	72

## Wbudowane sejfy **seria WS**



**5**  
Lata bezpiecznej  
gwarancji

  
Blokada mechaniczna (klucz)



- Solidna spawana obudowa
- Konstrukcja uniemożliwiająca dostęp do zawiasów
- Grubość metalu drzwi - 8 mm
- Grubość metalu obudowy - 2 mm
- Mechaniczny zamek angielski Lowe & Fletcher
- Wyjmowane półki
- Wzmocnione półki obrotowe  $\varnothing 25$  mm Otwory kotwiące do montażu na ścianie i podłodze

Sejf wewnętrzny z **serii WS** z niezawodnym angielskim zamkiem Lowe & Fletcher to doskonała opcja do przechowywania kosztowności. Specjalna konstrukcja mocowania drzwi, zapewnia brak dostępu do zawiasów. Grubość metalowych drzwi wynosi 8,0 mm. Otwory na kotwy umożliwiają przymocowanie sejfu do ściany lub podłogi. W zestawie dwa klucze.






## Premium Line

- Sejfy biurowe serii WS -



WS-PL-2116.K



WS-PL-2519.K



WS-PL-3220.K



WS-PL-3227.K

Model	Wymiary zewnętrzne (w.*s.*g.), mm	Wyjmowana półka/ Wewnętrzna zamykana skrzynka	Waga, kg
WS-PL-2116.K	210*300*160	1/0	9
WS-PL-2519.K	250*360*190	1/0	12
WS-PL-3220.K	320*400*200	1/0	18
WS-PL-3227.K	350*430*270	1/0	21

## Wbudowane sejfy **seria BC5 (VSB)**



5  
Lata bezpiecznej gwarancji



Zamek elektroniczny




Blokada mechaniczna (klucz)



- Spawana stalowa obudowa
- Zawiasy wewnętrzne
- Grubość metalu drzwi - 6 mm
- Grubość metalu obudowy - 1,5 mm
- Typ zamka: mechaniczny lub elektroniczny
- Wymowane półki Otwory kotwiące do montażu na ścianie i podłodze

Sejf wpuszczany z **serii VSB** to jedna z najbardziej niezawodnych opcji instalacji sejfu w domu lub w biurze. Grubość drzwi wynosi 6 mm. Typ zamka może być dowolny - mechaniczny lub elektroniczny. Cztery otwory do mocowania do ściany, 2 klucze w zestawie. Typ zamka - rygiel.





BC5-1818.K



BC5-2518.K



BC5-2518.E



BC5-3018.K



BC5-3018.E

Model	Wymiary zewnętrzne (w.*s.*g.), mm	Wymowana półka/ Wewnętrzna zamykana skrzynka	Waga, kg
BC5-1818.K	180*250*180	Nie	5,3
BC5-2518.K	250*300*180	Nie	7,7
BC5-2518.E	250*300*180	Nie	7,8
BC5-3018.K	300*400*180	Nie	11
BC5-3018.E	300*400*180	Nie	11,1




## Dostosowane sejfy

TM „Ferocon” ma wszystko, czego potrzeba do produkcji sejfów na zamówienie. Dopracowana linia produkcyjna pozwala nam spełnić każde życzenie klienta. Nasi specjaliści są gotowi pomóc w wyborze i opracowaniu optymalnych wymagań technicznych.

Możemy produkować sejfy według indywidualnych specyfikacji, które odpowiadają następującym parametrom:

- wykonane z metalu o grubości do 10 mm;
- wewnętrzne zamykane skrzynki z dodatkowymi półkami lub innymi konfiguracjami;
- wyjmowane i regulowane półki
- zamki elektroniczne lub mechaniczne;
- tace na broń (schowki);
- dowolny kolor sejfów.



Chętnie podejmiemy się każdego indywidualnego zamówienia. Wyprodukujemy sejf, który spełni wszystkie Twoje wymagania i życzenia.

### Wybór zamków

Zamki mechaniczne zapewniają wysoki poziom bezpieczeństwa i niezawodności, ochronę przed wierceniem i stukaniem. Zamki elektroniczne są zabezpieczone przed dopasowaniem kodu.

Zamki elektroniczno-mechaniczne różnią się od elektronicznych tym, że do otwarcia zamka konieczne jest przekręcenie klamki poprzedzone wprowadzeniem odpowiedniej kombinacji cyfr.

### Opcje kolorów



# Szafki

# SZAFKI

meble metalowe



# FEROCON





## Szafki na ubrania seria HO/ШС (NO/ShS)



Lata gwarancji  
na szafkę

### Seria HO (NO)/seria ШС (ShS)

- Prefabrykowana/spawana obudowa
- Prosty montaż (seria NO)
- Otwory wentylacyjne
- Półka na nakrycia głowy
- Haczyki na ręczniki (od 6 szt.)
- Poprzeczka/wspornik na wieszaki
- Powłoka proszkowo-polimerowa

Szafki ubraniowe - praktyczność, niezawodność i funkcjonalność. Połączenie wygody i komfortu zapewniają półki, haczyki i inne akcesoria. Doskonale spełniają swoją rolę zarówno w szatniach dziecięcych, jak i w kompleksach sportowych. Szafki pomogą również rozwiązać problem gromadzenia i przechowywania odzieży roboczej w fabrykach i przedsiębiorstwach. Dzięki neutralnym rozwiązaniom kolorystycznym, szafki metalowe z łatwością dopasują się do każdego wnętrza.





WJC-11-01-03



HO-24-01-06



WJC-22-01-06



WJC-22-01-08

Model	Wymiary zewnętrzne (w.*s.*g.), mm	Liczba sekcji/drzwi	Typ blokady
HO 11-01-03*18*05-Ц-7035	300*1800*500	1/1	flip
HO 11-01-04*18*05-Ц-7035	400*1800*500	1/1	flip
HO 12-01-03*18*05-Ц-7035	300*1800*500	1/2	flip
HO 12-01-04*18*05-Ц-7035	400*1800*500	1/2	flip
HO 22-01-06*18*05-Ц-7035	600*1800*500	2/2	flip
HO 22-01-08*18*05-Ц-7035	800*1800*500	2/2	flip
HO 24-01-06*18*05-Ц-7035	600*1800*500	2/4	flip
HO 24-01-08*18*05-Ц-7035	800*1800*500	2/4	flip
<b>Module</b> HO 11-01-03*18*05-Ц-7035	300*1800*500	1/1	flip
<b>Module</b> HO 11-01-04*18*05-Ц-7035	400*1800*500	1/1	flip
HO 12-03-04*18*05-Ц-7035	400*1800*500	1/2	flip
HO 24-03-08*18*05-Ц-7035	800*1800*500	2/4	flip
WJC-11-01-03*18*05-Ц-7035	300*1800*500	1/1	flip
WJC-11-01-04*18*05-Ц-7035	400*1800*500	1/1	flip
WJC-22-01-06*18*05-Ц-7035	600*1800*500	2/2	flip
WJC-22-01-08*18*05-Ц-7035	800*1800*500	2/2	flip



## Szafki na ubrania seria MШШ/ШБМ (MShSh/ShBM)

Seria MШШ (MShSh)



Seria ШБМ (ShBM)



### Gabinet dla szkół i przedszkoli serii MShSh

- o Dodatkowa wysokość - 1500 mm
- o Możliwość wyboru koloru (od 8 opcji)
- o Półka na nakrycia głowy
- o Poprzeczka na wieszaki
- o Powłoka proszkowo-polimerowa

### Szafka na pranie serii ShBM

- o Prosty montaż
- o Liczba pojedynczych ogniów wynosi do 10 szt.
- o Powłoka proszkowo-polimerowa

Model	Wymiary zewnętrzne (w.*s.*g.), mm	Liczba sekcji/drzwi	Typ blokady	Kolor
MШШ 24-06*15*49-Ц	600*1500*500	2/4	flip	Wybór klienta
MШШ 24-08*15*49-Ц	800*1500*500	2/4	flip	Wybór klienta
MШШ 24-06*18*49-Ц	600*1800*500	2/4	flip	Wybór klienta
MШШ 24-08*18*49-Ц	800*1800*500	2/4	flip	Wybór klienta

Model	Wymiary zewnętrzne (w.*s.*g.), mm	Liczba sekcji	Typ blokady	Centralny zamek
ШБМ-1	380*1820*450	1	klapka	Blokada drzwi
ШБМ-5	380*1820*450	5	klapka	-
ШБМ-10	380*1820*450	10	klapka	-



## Dostosowane szafki na ubrania

TM „Ferocon” posiada wszystko, co niezbędne do produkcji szafek ubraniowych na zamówienie. Dopracowana linia produkcyjna pozwala spełnić każde życzenie klienta. Nasi specjaliści są gotowi pomóc w wyborze i przygotowaniu optymalnego rozwiązania technicznego.

Dla Państwa możemy wykonać szafki według indywidualnych specyfikacji, które odpowiadają następującym parametrom:

- dowolne wymiary całkowite
- dowolna grubość metalu
- perforacja do wentylacji w dowolnej części obudowy
- różnorodna paleta kolorów
- rodzaj malowania: połysk lub shagreen
- indywidualne opcje konfiguracji obudowy



### Aksesoria do szafek

Ławka CB-1000

Ławka CB-1200

Ławka CB-1500

Ławka CB-2000

Składana ławka dla CO-300

Składana ławka dla CO-400

Zestaw nóg HP 4szt. 100szt.

Zestaw nóg HP 4szt. 150szt.

Wysuwana ławka do szafy 600

Wysuwana ławka do szafy 800

Ławka stojąca do szafy 600

Ławka stojąca do szafy 800

Półka na obuwie 300 mm

Półka na obuwie 400 mm

Wszystkie metalowe szafki TM „Ferocon” można uzupełnić różnymi akcesoriami, które nadadzą szafce harmonijny wygląd lub dodadzą przydatne funkcje. Można skorzystać zarówno z gotowych akcesoriów, jak i zamówić opracowanie i produkcję nietypowych akcesoriów do szafek.





## Szafki biurowe seria ШСБ/АШБ (ShSB/AShB)



Lata gwarancji na obudowę

- Całkowicie spawana obudowa
- Dostępność półek
- Typ zamka pocztowego (AShB - centralny)
- Stylowy kolor biurowy
- Możliwość przechowywania wszystkich typów dokumentów biurowych i folderów

Co jest potrzebne, aby miejsce pracy było bardziej komfortowe? - Wygodnych mebli, ponadto funkcjonalnych, tak aby każdy dokument był na swoim miejscu, a sterty papierów nie rosły na biurkach.

**Szafy biurowe** są jednym z narzędzi kreowania wizerunku dobrze prosperującej firmy, zarówno dla pracowników, jak i dla gości. Doskonale pasują również do wnętrza biura i harmonijnie łączą się z innymi meblami.







ШСБ-12-02-08\*09\*04



ШСБ-11-01-04\*18\*04



ШСБ-12-02-06\*18\*04



АШБ-11-01-04\*045\*04



АШБ-12-02-06\*045\*04



АШБ-12-02-08\*045\*04

Model	Wymiary zewnętrzne (w.*s.*g.), mm	Liczba sekcji/drzwi	Typ blokady	Liczba półek
ШСБ-11-01-04*18*04-Ц-7035	400*1800*400	1/1	blokada uchwyty	handle-lock
ШСБ-12-02-08*09*04-Ц-7035	600*900*400	1/2	blokada uchwyty	handle-lock
ШСБ-12-02-06*18*04-Ц-7035	600*1800*400	1/2	blokada uchwyty	handle-lock
ШСБ-12-02-08*18*04-Ц-7035	800*1800*400	2/2	blokada uchwyty	handle-lock
АШБ-11-01-04*045*04-Ц-7035	400*450*400	1/1	centralny zamek	central lock
АШБ-12-02-06*045*04-Ц-7035	600*450*400	1/2	centralny zamek	central lock
АШБ-12-02-08*045*04-Ц-7035	800*450*400	1/2	centralny zamek	central lock



## Szafki na komórki **seria HЯ (NYa)**



Lata gwarancji na obudowę

- o Zamek typu pocztowego
- o Powłoka proszkowo-polimerowa
- o Liczba sekcji (komórek) wynosi od 2 do 12 sztuk (i więcej)
- o Każda sekcja jest wyposażona w indywidualny zamek

W dzisiejszych czasach trudno wyobrazić sobie życie bez nowoczesnych supermarketów. Wielu już przyznało, że ich wybór i jakość produktów jest lepsza i lepsza niż na przykład na rynku, a ceny są niższe. Ponadto duże supermarkety znacznie oszczędzają nasz czas. Nieodłącznym atrybutem nowoczesnych super i hipermarketów są szafki na komórki. Pojemne i uniwersalne boksy mieszczą rzeczy klientów wygodnie i bezpiecznie je przechowują.





HЯ-14-01-04



HЯ-16-01-04



HЯ-26-01-06



HЯ-28-01-08

Model	Wymiary zewnętrzne (w.*s.*g.), mm	Liczba sekcji/drzwi	Typ blokady	Liczba komórek
HЯ-12-01-03*18*05-7035	300*1800*500	1	pcztowy	2
HЯ-12-01-04*18*05-7035	400*1800*500	1	pcztowy	2
HЯ-13-01-03x18x05-7035	300*1800*500	1	pcztowy	3
HЯ-13-01-04x18x05-7035	400*1800*500	1	pcztowy	3
HЯ-14-01-03x18x05-7035	300*1800*500	1	pcztowy	4
HЯ-14-01-04x18x05-7035	400*1800*500	1	pcztowy	4
HЯ-16-01-03x18x05-7035	300*1800*500	1	pcztowy	6
HЯ-16-01-04x18x05-7035	400*1800*500	1	pcztowy	6
HЯ-24-01-06x18x05-7035	600*1800*500	2	pcztowy	4
HЯ-24-01-08x18x05-7035	800*1800*500	2	pcztowy	4
HЯ-26-01-06x18x05-7035	600*1800*500	2	pcztowy	6
HЯ-26-01-08x18x05-7035	800*1800*500	2	pcztowy	6
HЯ-28-01-06x18x05-7035	600*1800*500	2	pcztowy	8
HЯ-28-01-08x18x05-7035	800*1800*500	2	pcztowy	8
HЯ-212-01-06x18x05	600*1800*500	2	pcztowy	12
HЯ-212-01-08x18x05	800*1800*500	2	pcztowy	12



## Szafki na dokumenty



2  
Lata gwarancji na obudowę

- Maksymalne dopuszczalne obciążenie szuflady wynosi 30 kg
- Wymiary szuflad są przeznaczone do przechowywania folderów
- Wyposażona w zabezpieczenie przed wysuwaniem, które zapobiega wysunięciu więcej niż jednej szuflady w tym samym czasie

Szafa na dokumenty to stylowe i praktyczne rozwiązanie do nowoczesnego biura. Nawet właściciel wygodnego i innowacyjnego biura, wyposażonego w komputery, sprzęt biurowy i media elektroniczne, nie będzie w stanie całkowicie pozbyć się papierowej dokumentacji. Pieczęcie, kluczowe umowy partnerskie i umowy z klientami, zeznania podatkowe, umowy o pracę - wszystkie te dokumenty wymagają starannego przechowywania. Praktycznym i przyjaznym dla środowiska rozwiązaniem są szafy kartotekowe.





Ferocon 1.025



Ferocon 3.058



Ferocon 4.075



Ferocon 5.091



Ferocon 6.107



Ferocon 3.097



Ferocon 4.127



Ferocon 5.156



Ferocon 5A.156

Model	Wymiary zewnętrzne (w.*s.*g.), mm	Liczba szuflad	Typ blokady
Szafki na dokumenty1.025	315*255*585	1	centralny zamek
Szafki na dokumenty1Y.025	315*255*382	1	centralny zamek
Szafki na dokumenty3.058	561*583*602	3	centralny zamek
Szafki na dokumenty4.075	561*746*602	4	centralny zamek
Szafki na dokumenty5.091	561*909*602	5	centralny zamek
Szafki na dokumenty6.107	561*1072*602	6	centralny zamek
Szafki na dokumenty6.134	561*1072*602	6	centralny zamek
Szafka na akta 3.097	488*973*602	3	centralny zamek
Szafka na akta 4.127	488*1266*602	4	centralny zamek
Szafka na akta 5.156	488*1559*602	5	centralny zamek
Szafka na akta 5A.156	900*1559*497	5	centralny zamek





# Skrzynki pocztowe


**PB-01**

**PB-02**

**PB-03**

**PB-04**

**PB-05**

**PB-07**

**ЯП-1**

**ЯП-3**

**PB-06**

**PBC-15**

**PBC-16**

Model	Wymiary zewnętrzne (w.*s.*g.), mm	Typ blokady
PB-01	235*355*40	pocztowy
PB-02	295*385*110	pocztowy
PB-03	260*380*70	pocztowy
PB-04	350*305*70	pocztowy
PB-05	260*320*70	pocztowy
PB-06	435*475*70	pocztowy
PB-07	167*233*36	pocztowy
ЯП-1	167*233*36	pocztowy
ЯП-2	260*380*70	pocztowy
ЯП-3	230*395*85	pocztowy
PBC-15 wielosekcyjny	385*725*145	pocztowy
PBC-16 wielosekcyjny	385*830*145	pocztowy
PBC-17 wielosekcyjny	385*935*145	pocztowy



## Uchwyty na klucze/szafki na leki



KL-30



KL-60



KL-120



KL-240



АП-1-01



АП-1-02

\* Wszystkie uchwyty na klucze są dostarczane bez drobiazgów

Model	Wymiary zewnętrzne (w.*s.*g.), mm	Liczba półek/kluczy	Typ blokady
Szafka na leki АП-1-01	300*350*150	2	klapka
Szafka na leki АП-1-02	300*400*150	3	klapka
Uchwyt na klucz КЛ-30	350*360*80	30	klapka
Uchwyt na klucz КЛ-60	350*360*80	60	klapka
Uchwyt na klucz КЛ-120	350*360*80	120	klapka
Uchwyt na klucz КЛ-240	700*360*80	240	klapka



# Seria stojaków **STRONG**


**STRONG-Mini**

**STRONG-10-175**

**STRONG-20-200**

**STRONG-40-200**

**1**  
год

Rok

gwarancji  
na stojak

**до**  
**200**

Do 200 kg obciążenia na półkę

- Obciążenie do 200 kg na półkę
- Ocynkowana powłoka
- Regulacja wysokości półek
- Podkładki w kształcie litery L na słupkach regałów

Prosty montaż

Model	Wymiary zewnętrzne (w.*s.*g.), mm	Liczba półek (szt.)	Obciążenie na półkę (kg)	Waga (kg)
STRONG-Mini	710*1500*310	4	100	15
STRONG-5-80	800*1600*400	4	80	8
STRONG-10-175	900*1800*400	5	175	10
STRONG-20-200	910*1800*460	5	200	25
STRONG-45-175	900*2000*600	5	175	13
STRONG-40-200	1110*2200*460	5	200	26

## Stojaki seria EXPERT



- o Maksymalna wysokość sekcji regału wynosi 2500 mm
- o Maksymalna szerokość sekcji regału wynosi 1150 mm
- o Maksymalna głębokość sekcji regału wynosi 600 mm
- o Maksymalne obciążenie rozłożone na półkę wynosi 140 kg
- o Maksymalne obciążenie rozłożone na sekcję wynosi 650 kg
- o Stopień do przestawiania półek wynosi 30 mm
- o Materiał półki to 1,0 mm St. 08 KP

Model	Wymiary zewnętrzne (w.*s.*g.), mm	Obciążenie na półce, w zależności od użytkowania, (wys. * szer.)	Waga (kg)
Pc-1 Półka z mocowaniami 750*300	750*25*300	120*140	2,25
Pc-1 Półka z mocowaniami 750*400	750*25*400	120*140	3,17
Pc-1 Półka z mocowaniami 750*500	750*25*500	120*140	3,8
Pc-1 Półka z mocowaniami 750*600	750*25*600	120*140	4,72
Pc-1 Półka z mocowaniami 1000*300	1000*25*300	120*140	2,96
Pc-1 Półka z mocowaniami 1000*400	1000*25*400	120*140	4,17
Pc-1 Półka z mocowaniami 1000*500	1000*25*500	120*140	5
Pc-1 Półka z mocowaniami 1000*600	1000*25*600	120*140	6,21
Pc-1 Półka z mocowaniami 1150*300	1150*25*300	120*140	3,38
Pc-1 Półka z mocowaniami 1150*400	1150*25*400	120*140	4,76
Pc-1 Półka z mocowaniami 1150*500	1150*25*500	120*140	5,71
Pc-1 Półka z mocowaniami 1150*600	1150*25*600	120*140	7,1
Pc-1 Półka z mocowaniami 1150*600	35*1000*35	-	0,76
CC-1,5-1000mm Stojak	35*1500*35	-	1,21
CC-1,5-1500mm Stojak	35*1800*35	-	1,36
CC-1,5-1800mm Stojak	35*2000*35	-	1,49
CC-1,5-2000mm Stojak	35*2500*35	-	1,87
CC-1,5-2500mm Stojak	1*25*297	-	0,075
Ogranicznik półki OC.00-300	1*25*397	-	0,094
Ogranicznik półki OC.00-400	1*25*497	-	0,114
Ogranicznik półki OC.00500	1*25*597	-	0,134
Ogranicznik półki OC.00-600	-	-	8,8
Zestaw łączników ze wzmocnieniem KY (8 pcs.)	10*450*300	-	0,55
Ściana boczna na stojak 500*300 CB-1	10*450*400	-	0,72
Ściana boczna na stojak 500*400 CB-1	10*450*500	-	0,9
Ściana boczna na stojak 500*500 CB-1	10*450*600	-	1,08
Ściana boczna na stojak 500*600 CB-1	10*930*300	-	1,13
Ściana boczna na stojak 1000*300 CB	10*930*400	-	1,5
Ściana boczna na stojak 1000*400 CB	10*930*3500	-	1,88
Ściana boczna na stojak 1000*500 CB	10*930*600	-	2,22





# Meble przemysłowe

## Stoły warsztatowe


**BCM-12**

**BCM-12Ц**

**BCM-12-01**

**BCM-12-01Ц**

**BCM-15-03**

**BCM-15-03Ц**

Model	Wymiary zewnętrzne (w.*s.*g.), mm	Blat stołu	Szuflady (szt.)
Stół warsztatowy BCM-12	1200*855*622	sklejka	-
Stół warsztatowy BCM-12Ц	1200*855*623	galwanizowany	-
Stół warsztatowy BCM-12-01	1200*855*620	sklejka	2
Stół warsztatowy BCM-12-01Ц	1200*855*621	galwanizowany	2
Stół warsztatowy BCM-15-03	1200*855*624	sklejka	1
Stół warsztatowy BCM-15-03Ц	1200*855*625	galwanizowany	1

## Szafki na instrumenty


**ШИ-1**

**ШИ-2-П4**

**ШИ-2-П4**

**ШИМ-1**

Model	Wymiary zewnętrzne (w.*s.*g.), mm	Liczba półek	Osobliwości
ШИ-1	800*1800*500	4	perforowana ściana tylna
ШИ-2-П4	1000*1970*500	4	perforowana ściana tylna
ШИ-2-П3-В3	1000*1970*500	3	szuflady, 3 szt.
ШИМ-1	800*1800*300	9	pojemniki na sprzęt, 50 szt.

## Mobilne szuflady

**Mobilne jednostki** szufladowe służą do optymalizacji miejsca pracy na stacjach serwisowych, w warsztatach naprawczych oraz do kompaktowego przechowywania narzędzi roboczych. Jednostki mogą być produkowane w różnych wymiarach i mogą być wyposażone w żadaną liczbę szuflad. Aby zapewnić bezpieczeństwo narzędzi, urządzeń i drobnych części, szafkę można wyposażyć w centralny zamek. Inną przydatną opcją jest instalacja kółek do swobodnego przemieszczania się w miejscu pracy.

Udowodniono, że optymalizacja miejsca pracy pozwala zwiększyć produktywność i znacznie skrócić czas pracy. Wyprodukujemy niezbędny sprzęt w oparciu o indywidualne życzenia, aby zwiększyć wydajność pracy.

## Wózki narzędziowe

**Wózki narzędziowe** są przeznaczone do przemieszczania towarów, sprzętu, części i narzędzi po całym zakładzie produkcyjnym. Z profesjonalnych wózków korzystają przedsiębiorstwa przemysłowe, zakłady produkcyjne, autoserwisy i warsztaty. Posiadamy duże doświadczenie i gotowe rozwiązania, które mogą zoptymalizować pracę w warsztacie lub na produkcji, dzięki odpowiedniej organizacji środowiska pracy oraz wygodnemu dostarczaniu i przenoszeniu potrzebnych materiałów.





## Braziers



K-95 Tourist



K-107 Charcoal



K-205



K-523



K-585



K-602 One-tier



K-687 Two-tier



Profi Compact



Profi Premium



Profi Ultra

Model	Outer dimensions (H*W*D), mm	Weight, kg	Description
Thin-wall braziers			
K-95 Tourist	50*32	0,93	simple design
K-107 Charcoal	35*30*30	2,2	ventilation holes
K-205	50*30*30	2,7	ventilation holes
Grill Premium			
K-523	65*43*50	12,5	ventilation holes
K-585	44*28*30	6,4	ventilation holes
K-602 One-tier	44*47*30	7,2	ventilation holes
K-687 Two-tier	58*69*37	12,6	ventilation holes, 2 tiers
Profi Compact	60*102*42	26,6	ventilation holes, 3 valves, a forged stand, a bath for coals, a lid for coals
Profi Premium	109*107*47	46,7	ventilation holes, 3 valves, a forged stand, a bath for coals, a lid for coals
Profi Ultra	193*157*57	34,3	ventilation holes, 3 valves, a forged stand, a bath for coals, a lid for coals, visor, grill for products

## Useful tips

... about safes



1. Having received two keys included with the safe, one of them must be securely hidden. Do not make a mistake - do not put the duplicate into the safe!



3. Install the safe in a remote, hidden location where lack of space is an obstacle to the use of large burglary tools.



5. Install the safe according to the building level (the door of the safe should open from left to right, the safe should be built into an opening 2 centimeters deeper than the outer edge of the wall).

... about metal cabinets



7. Metal cabinets should be installed in warm, well-ventilated rooms, with a temperature range of +10...+35°C and a relative humidity of no more than 60%.

... about braziers



9. Before the first use, it is necessary to burn the brazier to remove the preservative grease from its surface.

## 8 8 2 5

2. Periodically change the code so that it is impossible to figure it out on a more worn surface of the buttons.



4. For fastening safes, it is recommended to use wedge anchors that can withstand a breaking load from 500kg to 3 tons. The length of the anchors is from 5 to 30cm, the diameter is from 5 to 20mm.



6. To improve the attachment of the safe to the wall, we recommend wrapping it with a welded metal mesh with a cell, placing it at a distance of 30mm from the case on four sides.



8. It should be ensured that the ventilation holes are not blocked. We also do not recommend storing wet items to prevent premature corrosion.



10. Observe fire safety rules while using the brazier.

For Notes

Lined area for notes with horizontal dashed lines.





Lviv, Zelena St, 149, bild 8a, 79035.  
Kraków, ul. Zamknięta 10/lok. 1.5, 30-554



+48-45-95-68-856



[info@ipcom-group.pl](mailto:info@ipcom-group.pl)

SAFES



METAL CABINETS



RACKS



INDUSTRIAL  
FURNITURE



OTHER METAL  
PRODUCTS



[WWW.IPCOM-GROUP.PL](http://WWW.IPCOM-GROUP.PL)